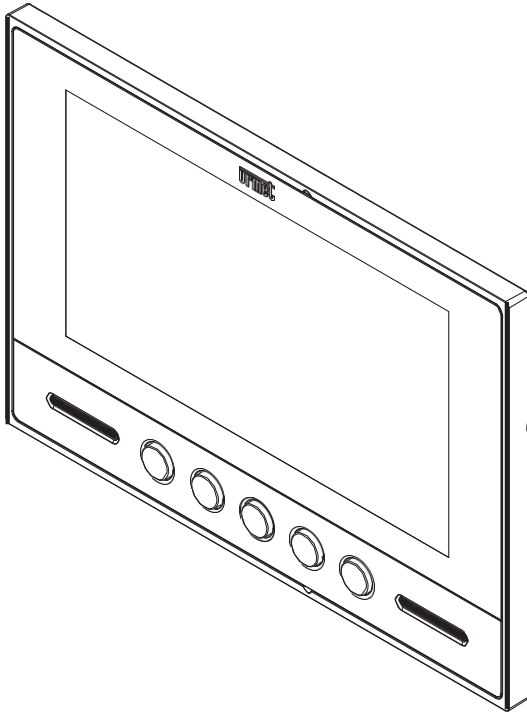


**MONITOR 7" NEXO2**

**Sch./Ref. 1708/2**



---

VLASTNOSTI.....	7
INŠTALÁCIA .....	8
POPIS KOMPONENTOV.....	8
INŠTALAČNÉ INŠTRUKCIE.....	8
POPIS SVORIEK.....	9
OPERÁCIE.....	10
PRIJATIE HOVORU.....	10
AKTIVÁCIA EL.ZÁMKU.....	10
NASTAVENIA .....	10
TECHNICKÁ ŠPECIFIKÁCIA.....	11
ESEMPIO DI COLLEGAMENTO ??? .....	27
NOTE LEGATE AGLI SCHEMI ???.....	28
LEGENDA.....	29

---

## VLASTNOSTI

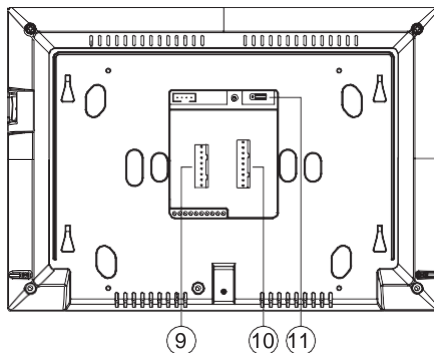
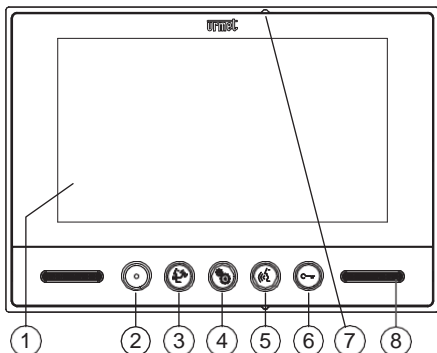
---


- Základné vlastnosti.1708/2 sú:
- Určené pre koax. a 5 vodičový analógový systém
- Povrchová montáž .
- LCD 7" farebný displej.
- Tlačidlo pre otváranie el.zámku.
- 2 prídavné tlačidlá.
- Nastavenie OSD menu.

 Tento videotelefón **nie je** určený pre systémy s Vidicon kamerami.

# INŠTALÁCIA

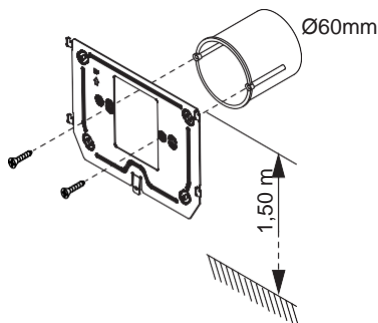
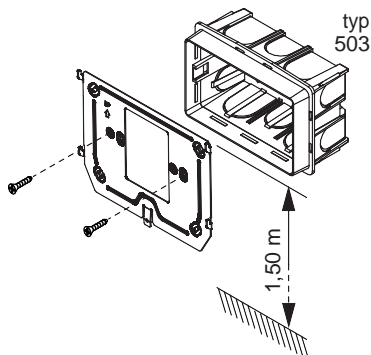
## POPIS KOMPONENTOV



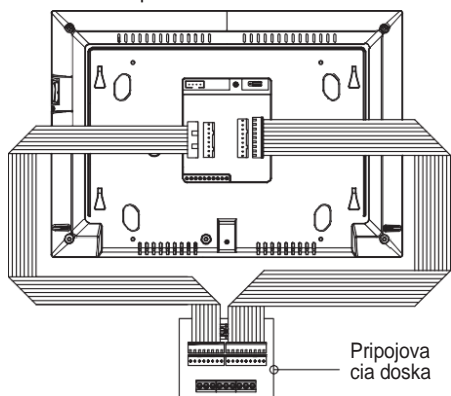
1. LCD 7" TFT display.
2. Tlačidlo .
3. Tlačidlo .
4. Menu tlačidlo .
5. Audio on/off .
6. Otváracie tlačidlo .
7. Mikrofón.
8. Reproduktor.
9. Pripojovací konektor.
10. Pripojovací konektor.
11. Jumper pre 75 Ohm rezistor.

## INŠTALAČNÉ INŠTRUKCIE

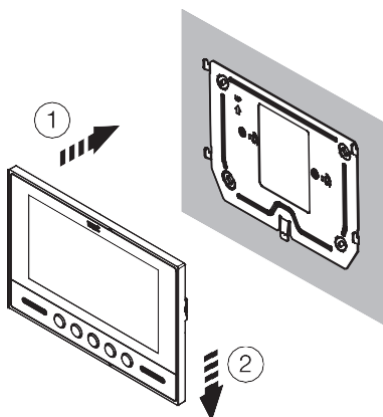
- Použite inštalačnú krabicu Ø 60 mm alebo typ 503.



- Prepojte telefón s pripojovacou doskou podľa obr.



- Nasuňte telefón na držiak a stlačte smerom dole.



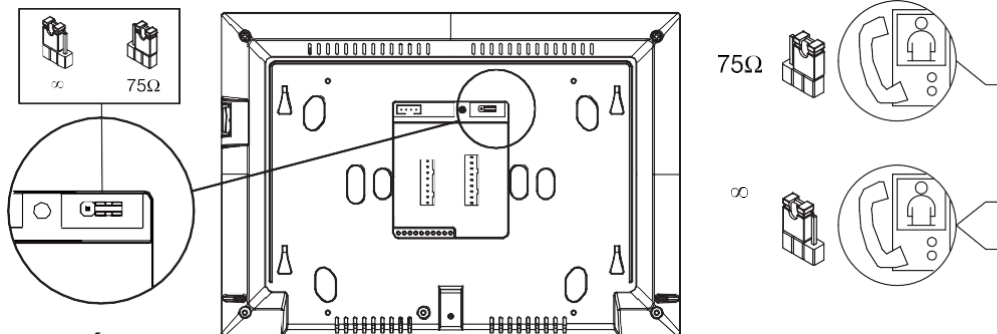
- Odstráňte ochrannú fóliu.

## POPIS SVORIEK

⊗ RT	Napájanie prídavného telefónu
⊗ R2	Napájanie telefónu
⊗ V	Kompozitný videosignál pre prídavný telefón
⊗ V5	Video signál zem
⊗ V3	Kompozitný videosignál
⊗ R1	Zem
⊗ R3	Kukátko
⊗ CA	Vyzváňanie
⊗ 2	Mikrofón
⊗ 6	Zem
⊗ 1	Reproduktor


- ⊘ 10 Zem
- ⊘ 9 Otváranie el.zámku
- ⊘ Y2 } Prídavné kontakty (●)
- ⊘ Y1 }
- ⊘ X1 } Prídavné kontakty (🔌)
- ⊘ X2 }

**Jumper** -keď je telefón koncový,nastaviť do polohy 75 ohm.




## OPERÁCIE

### PRIJATIE HOVORU

Po aktivácii hovoru telefón zvoní a zobrazí sa obraz.Stlačením  sa aktivuje hovor.LED pod tlačidlom  bliká.

Stlačením  sa hovor ukončí.






 *Audio sa aktivuje len ak je telefón zapnutý.*

### AKTIVÁCIA EL.ZÁMKU

Elektrozámok sa aktivuje tlačidlom .

### NASTAVENIA







Pre nastavenia použite tlačidlo .

-   Hlasitosť reproduktora .
-  Hlasitosť zvonenia.
-  Jas.
-  Farba.


## Vstup do nastavení

- Ak je telefón zapnutý, stlačte  na 1.5 sekundy.
- Počas hovoru:stlačte  krátko.

## Nastavenia

1. Stlačte  počas audio komunikácie, potom stlačte  pre nastavenie:
  - 1.1. Držte  stlačené: **hladina sa bude zvyšovať automaticky**; pustite tlačidlo pri vybranej úrovni.
  - 1.2. Krátko stlačte  : úroveň sa mení skokom.
2. Stlačte  pre nastavenie hlasitosti zvonenia, jasu a farby ; stlačte  pre zmenu (1.1 a 1.2).

## Výstup z nastavení

1. Stlačte  na 1.5 sek. pre ukončenie nastavení
2. Nevykonávajte žiadnu akciu najbližších 10 sekúnd.

## TECHNICKÁ ŠPECIFIKÁCIA

Napájanie: .....	18 Vdc +/- 2Vdc
Spotreba: maximum .....	450 mA
stand-by .....	0 mA
Príkon: .....	max. 8 W
LCD: .....	7" TFT
Rozmer displeja: .....	155 x 87 mm
Rozlíšenie: .....	320H x 280V
Contacty X1-X2 a Y1-Y2: .....	50 mA @ 12 Vdc
Pracovná teplota: .....	0 - 50 °C
Max. vlhkosť: .....	< 80%
Rozmery: .....	202 x 142 x 22 mm

## **VYSVETLIVKY K SCHÉMAM**

VX.001 – Ak sa používa distribútor, prestrihnite 75 Ohm rezistor alebo rozpojte jumper.

VX.037 – Na zariadení nastavte jumper do 75 Ohm pozície.

## LEGENDA

- (A) *K ďalším videotelefónom.*
- (B) Videotelefón Sch. 1708/2.
- (C) Videodistribútor Sch. 1794/4A .
- (D) Z napájača Sch. 789/5B .
- (E) *Od videopanela.*





**NARIADENIE 2012/19/EU-EURÓPSKEHO PARLAMENTU zo 4 Júla  
2012 ohľadom nakladania s elektronickým odpadom (WEEE)**

Symbol preškrtnutého odpadkového koša indikuje, že sa jedná o výrobok, ktorý sa nemôže vyhodiť ako komunálny odpad.

Je potrebné ho likvidovať odovzdaním na zberný dvor ako elektroodpad.

**DS 1708-004**

URMET S.p.A.  
10154 TORINO (ITALY)  
VIA BOLOGNA 188/C  
Telef. +39 011.24.00.000 (RIC.AUT.)  
Fax +39 011.24.00.300 - 323

**urmet**

**LBT 20522**

Area tecnica  
servizio clienti +39 011.23.39.810  
<http://www.urmet.com>  
e-mail: [info@urmet.com](mailto:info@urmet.com)

MADE IN CHINA